ARO DE AJUSTE CON TORNILLO ALLEN DE CABEZA CÓNICA, DIN 9825/ISO 9182-4
ARO DE AJUSTE CON TORNILLO ALLEN DE CABEZA CILÍNDRICA, ~AFNOR

Ejemplo de montaje

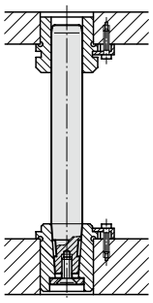

2021.53.

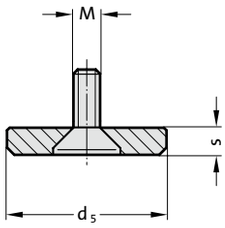

Material:
Aro de ajuste: Acero, pavonado
Tornillo Allen con cabeza cónica DIN 7991/ISO 10642

Nota:
Debe pedirse separadamente a la columna de guía intercambiabile con alojamiento cónico según DIN 9825 / ISO 9182-4 2021.50. o 2021.58.

2021.53. Aro de ajuste con tornillo Allen de cabeza cónica, DIN 9825/ISO 9182-4

Código	ø-nominal	ø-columna	d_5	s	M
2021.53.020	20	19/20	22	3	M6
2021.53.025	25	24/25	25	3	M8
2021.53.032	32	30/32	32	3	M8
2021.53.040	40	38/40	40	5	M8
2021.53.050	50	48/50	50	5	M10
2021.53.063	63	60/63	63	6	M12



Ejemplo de montaje

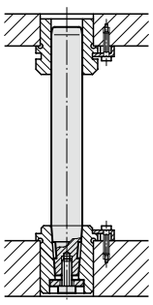

202.53.

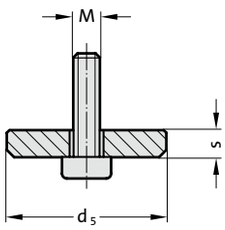

Material:
Aro de ajuste: Acero, pavonado
Tornillo Allen cilíndrico DIN 6912

Nota:
Debe pedirse separadamente a la columna de guía intercambiabile con alojamiento cónico según AFNOR 2021.50. o 2021.58

202.53. Aro de ajuste con tornillo Allen de cabeza cilíndrica, ~AFNOR

Código	ø-columna	d_5	s	M
202.53.016	16	18	3	M6
202.53.020	20	22	3	M6
202.53.025	25	25	4	M8
202.53.032	32	32	4	M8
202.53.040	40	40	4	M8
202.53.050	50	50	5	M10
202.53.063	63	63	6	M12

ARO DE AJUSTE CON TORNILLO
ANILLO DE RETENCIÓN PARA COLUMNAS GUÍA CON VALONA



2021.43.

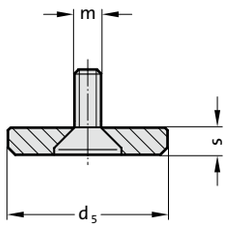

Material:
Aro de ajuste: Acero, pavonado
Tornillo Allen con cabeza cónica DIN 7991/ISO 10642

Nota:
Para el montaje de las columnas de guía 2021.28., 2021.29., 2021.44. y 2021.46.
☞ Instrucciones de montaje / Tabla de medidas, al final del capítulo D.

2021.43. Aro de ajuste con tornillo

Código	ø-nominal	ø-columna	d_5	s	m
2021.43.016	16	15/16	22	6	8
2021.43.020	20	19/20	25	6	8
2021.43.025	25	24/25	32	6	8
2021.43.032	32	30/32	40	6	8
2021.43.040	40	38/40	50	6	8
2021.43.050	50	48/50	60	6	8
2021.43.063	63	60/63	70	6	8
2021.43.080	80	80	93	12	12



Ejemplo de montaje

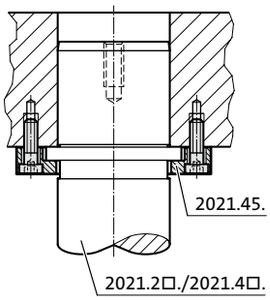

2021.45.

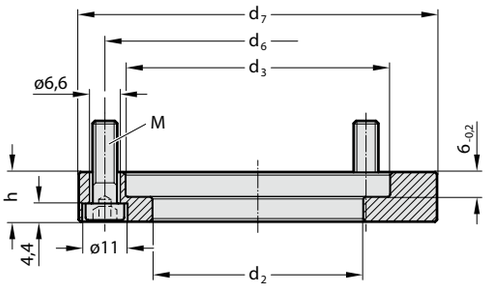

Material:
Acero, pavonado

Nota:
El anillo de retención sirve para fijar columnas guía con valona (2021.28., 2021.29., 2021.44., 2021.46.).
La fijación se realiza mediante tornillos cilíndricos según la norma DIN 6912-10.9 (incluidos en el volumen de suministro).
Las posiciones de fijación son las mismas que las de las bridas estándar de sujeción 207.45.

2021.45. Anillo de retención para columnas guía con valona

Código	ø-nominal	ø-columna	d_2	d_3	d_6	d_7	h	M	Cantidad Tornillos
2021.45.016	16	15/16	17	23	33	45,7	12	M6x20	3
2021.45.020	20	19/20	21	26	36	48,7	12	M6x20	3
2021.45.025	25	24/25	26	33	43	55,7	12	M6x20	3
2021.45.032	32	30/32	33	41	51	63,7	12	M6x20	3
2021.45.040	40	38/40	41	51	61	73,7	12	M6x20	4
2021.45.050	50	48/50	51	64	74	86,7	12	M6x20	4
2021.45.063	63	60/63	64	81	91	103,7	12	M6x20	4
2021.45.080	80	80	81	96	106	118,7	18	M6x25	4